




AUDITORIA SUPERIOR DEL ESTADO DE QUINTANA ROO

ESTADO DE SITUACIÓN FINANCIERA

Al 28 de Febrero de 2018 y al 31 de Diciembre de 2017

(Pesos)



Activo	2018	2017	Pasivo	2018	2017
Activo circulante			Pasivo circulante		
Efectivo y equivalentes	7,660,555.85	4,337,615.82	Cuentas por pagar a corto plazo	5,987,607.94	11,721,451.91
Derechos a recibir efectivo o equivalentes	13,316,794.60	9,488,348.66	Documentos por pagar a corto plazo	0.00	0.00
Derechos a recibir bienes o servicios	379.00	0.00	Porción a corto plazo de la deuda pública a largo plazo	0.00	0.00
Inventarios	0.00	0.00	Títulos y valores a corto plazo	0.00	0.00
Almacenes	0.00	0.00	Pasivos diferidos a corto plazo	0.00	0.00
Estimación por pérdida o deterioro de activos circulantes	0.00	0.00	Fondos y bienes de terceros en garantía y/o administración a coi	1,879,631.10	1,571,925.72
Otros activos circulantes	0.00	0.00	Provisiones a corto plazo	0.00	0.00
			Otros pasivos a corto plazo	0.00	0.00
Total de activos circulantes	20,977,729.45	13,825,964.48	Total de pasivos circulantes	7,867,239.04	13,293,377.63
Activo no circulante			Pasivo no circulante		
Inversiones financieras a largo plazo	0.00	0.00	Cuentas por pagar a largo plazo	0.00	0.00
Derechos a recibir efectivo o equivalentes a largo plazo	0.00	0.00	Documentos por pagar a largo plazo	0.00	0.00
Bienes inmuebles, infraestructura y construcciones en proceso	27,670,436.99	27,670,436.99	Deuda pública a largo plazo	0.00	0.00
Bienes muebles	17,076,770.88	16,796,817.35	Pasivos diferidos a largo plazo	0.00	0.00
Activos intangibles	3,039,241.77	3,039,241.77	Fondos y bienes de terceros en garantía y/o en administración a	0.00	0.00
Depreciación, deterioro y amortización acumulada de bienes	-4,215,505.92	-4,215,505.92	Provisiones a largo plazo	0.00	0.00
Activos diferidos	85,121.60	85,121.60			
Estimación por pérdida o deterioro de activos no circulantes	0.00	0.00	Total de pasivos no circulantes	0.00	0.00
Otros activos no circulantes	0.00	0.00	Total del pasivo	7,867,239.04	13,293,377.63
			Hacienda pública/patrimonio contribuido	0.00	0.00
			Aportaciones	0.00	0.00
			Donaciones de capital	0.00	0.00
			Actualización de la hacienda pública/patrimonio	0.00	0.00
			Hacienda pública/patrimonio generado	56,766,555.73	43,908,698.64
			Resultados del ejercicio (Ahorro/desahorro)	13,668,603.66	10,987,412.62
			Resultados de ejercicios anteriores	6,733,046.62	-3,443,619.43
			Revalúos	0.00	0.00
			Reservas	0.00	0.00
			Rectificaciones de resultados de ejercicios anteriores	36,364,905.45	36,364,905.45
			exceso o insuficiencia en la actualización de la hacienda pública/patrimonio	0.00	0.00
			Resultado por posición monetaria	0.00	0.00
			Resultado por tenencia de activos no monetarios	0.00	0.00
Total de activos no circulante	43,656,065.32	43,376,111.79	Total hacienda pública/patrimonio	56,766,555.73	43,908,698.64
Total del activo	64,633,794.77	57,202,076.27	Total del pasivo y hacienda pública/patrimonio	64,633,794.77	57,202,076.27

"Bajo protesta de decir verdad declaramos que los Estados Financieros y sus notas, son razonablemente correctos y son responsabilidad del emisor".

ELABORÓ

VO. BO.

AUTORIZÓ

L.C. GUADALUPE RENÉ GÓMEZ HERNÁNDEZ
JEFE DEL DEPTO. CONTABILIDAD

L.S.C. ROBERTO CHAVEZ CASTAÑEDA
DIRECTOR DE LA UNIDAD DE ADMON.

L.C.C. MANUEL PALACIOS HERRERA
AUDITOR SUPERIOR DEL ESTADO



AUDITORIA SUPERIOR DEL ESTADO DE QUINTANA ROO
ESTADO DE ACTIVIDADES
 Del 01 de Enero al 28 de Febrero de 2018 y Año Fiscal de 2017
 (Pesos)



Concepto	2018	2017
INGRESOS Y OTROS BENEFICIOS		
Ingresos de la gestión:	696,491.17	0.00
Impuestos	0.00	0.00
Cuotas y aportaciones de seguridad social	0.00	0.00
Contribuciones de mejoras	0.00	0.00
Derechos	691,622.95	0.00
Productos de tipo corriente ¹	0.00	0.00
Aprovechamientos de tipo corriente	0.00	0.00
Ingresos por venta de bienes y servicios	4,868.22	0.00
Ingresos no comprendidos en las fracciones de la ley de ingresos causados en ejercicios fiscales anteriores pendientes de liquidación o pago	0.00	0.00
Participaciones, aportaciones, transferencias, asignaciones, subsidios y otras ayudas	28,000,674.00	125,331,638.47
Participaciones y aportaciones	0.00	0.00
Transferencia, asignaciones, subsidios y otras ayudas	28,000,674.00	125,331,638.47
Otros ingresos y beneficios	10,225.43	215,972.97
Ingresos financieros	10,075.49	50,191.08
Incremento por variación de inventarios	0.00	0.00
Disminución del exceso de estimaciones por pérdida o deterioro u obsolescencia	0.00	0.00
Disminución del exceso de provisiones	0.00	0.00
Otros ingresos y beneficios varios	149.94	165,781.89
Total de ingresos y otros beneficios	28,707,390.60	125,547,611.44
GASTOS Y OTRAS PÉRDIDAS		
Gastos de funcionamiento	15,038,786.94	113,515,031.43
Servicios personales	13,037,593.61	~90,487,488.33
Materiales y suministros	925,568.10	5,002,097.40
Servicios generales	1,075,625.23	18,025,465.70
Transferencia, asignaciones, subsidios y otras ayudas	0.00	0.00
Transferencias internas y asignaciones al sector público	0.00	0.00
Transferencias al resto del sector público	0.00	0.00
Subsidios y subvenciones	0.00	0.00
Ayudas sociales	0.00	0.00
Pensiones y jubilaciones	0.00	0.00
Transferencias a fideicomisos, mandatos y contratos análogos	0.00	0.00
Transferencias a la seguridad social	0.00	0.00
Donativos	0.00	0.00
Transferencias al exterior	0.00	0.00
Participaciones y aportaciones	0.00	0.00
Participaciones	0.00	0.00
Aportaciones	0.00	0.00
Convenios	0.00	0.00
Intereses, comisiones y otros gastos de la deuda pública	0.00	0.00
Intereses de la deuda pública	0.00	0.00
Comisiones de la deuda pública	0.00	0.00
Gastos de la deuda pública	0.00	0.00
Costo por coberturas	0.00	0.00
Apoyos financieros	0.00	0.00
Otros gastos y pérdidas extraordinarias	0.00	1,045,167.39
Estimaciones, depreciaciones, deterioros, obsolescencia y amortizaciones	0.00	996,003.82
Provisiones	0.00	0.00
Disminución de inventarios	0.00	0.00
Aumento por insuficiencia de estimaciones por pérdida o deterioro y obsolescencia	0.00	0.00
Aumento por insuficiencia de provisiones	0.00	0.00
Otros gastos	0.00	49,163.57
Inversión pública	0.00	0.00
Inversión pública no capitalizable	0.00	0.00
Total de gastos y otras pérdidas	15,038,786.94	114,560,198.82
RESULTADOS DEL EJERCICIO (AHORRO/DESAHORRO)	13,668,603.66	10,987,412.62

"Bajo protesta de decir verdad declaramos que los Estados Financieros y sus notas, son razonablemente correctos y son responsabilidad del emisor".

¹ No se incluyen: utilidad e intereses. Por regla de presentación se revelan como ingresos financieros

ELABORO

L.C. GUADALUPE RENÉ GÓMEZ HERNÁNDEZ
JEFE DEL DEPTO. CONTABILIDAD

Vo. Bo.


L.S.C. ROBERTO CHAVEZ CASTAÑEDA
DIRECTOR DE LA UNIDAD DE ADMON.

AUTORIZÓ

L.C.C. MANUEL PALACIOS HERRERA
AUDITOR SUPERIOR DEL ESTADO



AUDITORIA SUPERIOR DEL ESTADO DE QUINTANA ROO
ESTADO DE VARIACION EN LA HACIENDA PÚBLICA
 Al 28 de Febrero del Ejercicio de 2018 y Año Fiscal de 2017
 (Pesos)



Concepto	Hacienda pública/patrimonio contribuido	Hacienda pública/patrimonio generado de ejercicio anteriores	Hacienda pública/patrimonio generado del ejercicio	Ajustes por cambios de valor	Total
Rectificaciones de resultados de ejercicios anteriores	0.00	36,364,905.45	0.00	0.00	36,364,905.45
Patrimonio neto inicial ajustado del ejercicio	0.00	0.00	0.00	0.00	0.00
Aportaciones	0.00	0.00	0.00	0.00	0.00
Donaciones de capital	0.00	0.00	0.00	0.00	0.00
Actualización de la hacienda pública/patrimonio	0.00	0.00	0.00	0.00	0.00
Variaciones de la hacienda pública/patrimonio neto del ejercicio	0.00	7,543,793.19	0.00	0.00	7,543,793.19
Resultados del ejercicio (ahorro/desahorro)	0.00	0.00	0.00	0.00	0.00
Resultados de ejercicios anteriores	0.00	7,543,793.19	0.00	0.00	0.00
Revalúos	0.00	0.00	0.00	0.00	0.00
Reservas	0.00	0.00	0.00	0.00	0.00
Hacienda pública/patrimonio neto final del ejercicio 2017	0.00	43,908,698.64	0.00	0.00	43,908,698.64
Cambios en la hacienda pública/patrimonio neto del ejercicio 2018	0.00	0.00	0.00	0.00	0.00
Aportaciones	0.00	0.00	0.00	0.00	0.00
Donaciones de capital	0.00	0.00	0.00	0.00	0.00
Actualización de la hacienda pública/patrimonio	0.00	0.00	0.00	0.00	0.00
Variaciones de la hacienda pública/patrimonio neto del ejercicio	0.00	-810,746.57	13,668,603.66	0.00	12,857,857.09
Resultados del ejercicio (ahorro/desahorro)	0.00	0.00	13,668,603.66	0.00	0.00
Resultados de ejercicios anteriores	0.00	-810,746.57	0.00	0.00	0.00
Revalúos	0.00	0.00	0.00	0.00	0.00
Reservas	0.00	0.00	0.00	0.00	0.00
Saldo neto en la hacienda pública/patrimonio 2018	0.00	43,097,952.07	13,668,603.66	0.00	56,766,555.73

"Bajo protesta de decir verdad declaramos que los Estados Financieros y sus notas, son razonablemente correctos y son responsabilidad del emisor."

ELABORÓ

L.C. GUADALUPE RENÉ GÓMEZ HERNÁNDEZ
JEFE DEL DEPTO. CONTABILIDAD

VO. BO.

L.C. ROBERTO CHAVEZ CASTAÑEDA
DIRECTOR DE LA UNIDAD DE ADMÓN.

AUTORIZÓ

L.C.C. MANUEL PALACIOS HERRERA
AUDITOR SUPERIOR DEL ESTADO



AUDITORIA SUPERIOR DEL ESTADO DE QUINTANA ROO
ESTADO DE CAMBIOS EN LA SITUACION FINANCIERA
 Del 01 de Enero al 28 de Febrero de 2018
 (Pesos)



Activo	Variación	Origen	Aplicación
Activo circulante		0.00	7,151,764.97
Efectivo y equivalentes			
Derechos a recibir efectivo o equivalentes	3,322,940.03	0.00	3,322,940.03
Derechos a recibir bienes o servicios	3,828,445.94	0.00	3,828,445.94
Inventarios	379.00	0.00	379.00
Almacenes	0.00	0.00	0.00
Estimación por pérdida o deterioro de activos circulantes	0.00	0.00	0.00
Otros activos circulantes	0.00	0.00	0.00
Activo no circulante		0.00	279,953.53
Inversiones financieras a largo plazo	0.00	0.00	0.00
Derechos a recibir efectivo o equivalentes a largo plazo	0.00	0.00	0.00
Bienes inmuebles, infraestructura y construcciones en proceso	0.00	0.00	0.00
Bienes muebles	279,953.53	0.00	279,953.53
Activos intangibles	0.00	0.00	0.00
Depreciación, deterioro y amortización acumulada de bienes	0.00	0.00	0.00
Activos diferidos	0.00	0.00	0.00
Estimación por pérdida o deterioro de activos no circulantes	0.00	0.00	0.00
Otros activos no circulantes	0.00	0.00	0.00
Pasivo			
Pasivo circulante		307,705.38	5,733,843.97
Cuentas por pagar a corto plazo	-5,733,843.97	0.00	5,733,843.97
Documentos por pagar a corto plazo	0.00	0.00	0.00
Porción a corto plazo de la deuda pública a largo plazo	0.00	0.00	0.00
Títulos y valores a corto plazo	0.00	0.00	0.00
Pasivos diferidos a corto plazo	0.00	0.00	0.00
Fondos y bienes de terceros en garantía y/o administración a corto plazo	0.00	0.00	0.00
Provisiones a corto plazo	307,705.38	307,705.38	0.00
Otros pasivos a corto plazo	0.00	0.00	0.00
Pasivo no circulante		0.00	0.00
Cuentas por pagar a largo plazo	0.00	0.00	0.00
Documentos por pagar a largo plazo	0.00	0.00	0.00
Deuda pública a largo plazo	0.00	0.00	0.00
Pasivos diferidos a largo plazo	0.00	0.00	0.00
Fondos y bienes de terceros en garantía y/o en administración a largo plazo	0.00	0.00	0.00
Provisiones a largo plazo	0.00	0.00	0.00
Hacienda pública/patrimonio			
Hacienda pública/patrimonio contribuido		0.00	0.00
Aportaciones	0.00	0.00	0.00
Donaciones de capital	0.00	0.00	0.00
Actualización de la hacienda pública/patrimonio	0.00	0.00	0.00
Hacienda pública/patrimonio generado		12,857,857.09	0.00
Resultados del ejercicio (ahorro/desahorro)	2,681,191.04	2,681,191.04	0.00
Resultados de ejercicios anteriores	10,176,666.05	10,176,666.05	0.00
Revalúos	0.00	0.00	0.00
Reservas	0.00	0.00	0.00
Rectificaciones de resultados de ejercicios anteriores	0.00	0.00	0.00
Exceso o insuficiencia en la actualización de la hacienda pública/patrimonio		0.00	0.00
Resultado por posición monetaria	0.00	0.00	0.00
Resultado por tenencia de activos no monetarios	0.00	0.00	0.00
VERIFICACIÓN DE ORIGENES Y APLICACIONES		13,165,562.47	13,165,562.47

"Bajo protesta de decir verdad declaramos que los Estados Financieros y sus notas, son razonablemente correctos y son responsabilidad del emisor".

ELABORÓ

VO. BO.

AUTORIZÓ

L.C. GUADALUPE RENÉ GÓMEZ HERNÁNDEZ
 JEFE DEL DEPTO. CONTABILIDAD

L.S.C. ROBERTO CHAVEZ CASTAÑEDA
 DIRECTOR DE LA UNIDAD DE ADMN.

L.C.C. MANUEL PALACIOS HERRERA
 AUDITOR SUPERIOR DEL ESTADO




AUDITORIA SUPERIOR DEL ESTADO DE QUINTANA ROO

ESTADO DE FLUJOS DE EFECTIVO

Del 01 de Enero al 28 de Febrero de 2018 y año fiscal de 2017

(Pesos)



Concepto	2018	2017
Flujos de efectivo de las actividades de operación		
Origen	28,707,390.60	137,139,928.79
Impuestos	0.00	0.00
Cuotas y aportaciones de seguridad social	0.00	0.00
Contribuciones de mejoras	0.00	0.00
Derechos	691,622.95	0.00
Productos de tipo corriente	0.00	0.00
Aprovechamientos de tipo corriente	0.00	0.00
Ingresos por venta de bienes y servicios	4,868.22	0.00
Ingresos no comprendidos en las fracciones de la ley de ingresos causados en ejercicios fiscales anteriores pendientes de liquidación o pago	0.00	0.00
Participaciones y aportaciones	0.00	0.00
Transferencias, asignaciones y subsidios y otras ayudas	28,000,674.00	136,248,345.89
Otros orígenes de operación	10,225.43	891,583.10
Aplicación	15,038,786.94	138,896,701.69
Servicios personales	13,037,593.61	101,336,371.76
Materiales y suministros	925,568.10	6,823,518.01
Servicios generales	1,075,625.23	30,697,480.87
Transferencias internas y asignaciones al sector público	0.00	0.00
Transferencias al resto del sector público	0.00	0.00
Subsidios y subvenciones	0.00	0.00
Ayudas sociales	0.00	0.00
Pensiones y jubilaciones	0.00	0.00
Transferencias a fideicomisos, mandatos y contratos análogos	0.00	0.00
Transferencias a la seguridad social	0.00	0.00
Donativos	0.00	0.00
Transferencias al exterior	0.00	0.00
Participaciones	0.00	0.00
Aportaciones	0.00	0.00
Convenios	0.00	0.00
Otras aplicaciones de operación	0.00	39,331.05
Flujos netos de efectivo por actividades de operación	13,668,603.66	-1,756,772.90
Flujos de efectivo de las actividades de inversión		
Origen	0.00	0.00
Bienes inmuebles, infraestructura y construcciones en proceso	0.00	0.00
Bienes muebles	0.00	0.00
Otros orígenes de inversión	0.00	0.00
Aplicación	279,953.53	5,998,483.77
Bienes inmuebles, infraestructura y construcciones en proceso	0.00	0.00
Bienes muebles	279,953.53	5,816,186.29
Otras aplicaciones de inversión	0.00	182,297.48
Flujos netos de efectivo por actividades de inversión	-279,953.53	-5,998,483.77
Flujo de efectivo de las actividades de financiamiento		
Origen	307,705.38	4,251,279.53
Endeudamiento neto	0.00	0.00
Interno	0.00	0.00
Externo	0.00	0.00
Otros Orígenes de Financiamiento	307,705.38	4,251,279.53
Aplicación	10,373,415.48	3,247,828.68
Servicios de la deuda	0.00	0.00
Interno	0.00	0.00
Externo	0.00	0.00
Otras aplicaciones de financiamiento	10,373,415.48	3,247,828.68
Flujos netos de efectivo por actividades de financiamiento	-10,065,710.10	1,003,450.85
Incremento/disminución neta en el efectivo y equivalentes al efectivo	3,322,940.03	-6,751,805.82
Efectivo y equivalentes al efectivo al inicio del ejercicio	4,337,615.82	11,089,421.64
Efectivo y equivalentes al efectivo al final del ejercicio	7,660,555.85	4,337,615.82

"Bajo protesta de decir verdad declaramos que los Estados Financieros y sus notas, son razonablemente correctos y son responsabilidad del emisor".

ELABORO

Vo. Bo.

AUTORIZO

L.C. GUADALUPE RENÉ GÓMEZ HERNÁNDEZ
JEFE DEL DEPTO. CONTABILIDAD

L.S.C. ROBERTO CHAVEZ CASTAÑEDA
DIRECTOR DE LA UNIDAD DE ADMON.

L.C.C. MANUEL PALACIOS HERRERA
AUDITOR SUPERIOR DEL ESTADO



AUDITORIA SUPERIOR DEL ESTADO DE QUINTANA ROO

ESTADO ANALITICO DEL ACTIVO
Del 01 de Enero al 28 de Febrero de 2018

(Pesos)



Concepto	Saldo Inicial 1	Cargos del Periodo 2	Abonos del Periodo 3	Saldo Final 4 (1+2-3)	Variación del Periodo (4-1)
ACTIVO	57,202,076.27	78,103,650.06	70,671,931.56	64,633,794.77	7,431,718.50
Activo circulante	13,825,964.48	77,823,696.53	70,671,931.56	20,977,729.45	7,151,764.97
Efectivo y equivalentes	4,337,615.82	49,040,595.33	45,717,655.30	7,660,555.85	3,322,940.03
Derechos a recibir efectivo o equivalentes	9,488,348.66	28,775,329.19	24,946,883.25	13,316,794.60	3,828,445.94
Derechos a recibir bienes o servicios	0.00	7,772.01	7,393.01	379.00	379.00
Inventarios	0.00	0.00	0.00	0.00	0.00
Almacenes	0.00	0.00	0.00	0.00	0.00
Estimación por pérdida o deterioro de activos circulantes	0.00	0.00	0.00	0.00	0.00
Otros activos circulantes	0.00	0.00	0.00	0.00	0.00
Activo no circulante	43,376,111.79	279,953.53	0.00	43,656,065.32	279,953.53
Inversiones financieras a largo plazo	0.00	0.00	0.00	0.00	0.00
Derechos a recibir efectivo o equivalentes a largo plazo	0.00	0.00	0.00	0.00	0.00
Bienes inmuebles, infraestructura y construcciones en proceso	27,670,436.99	0.00	0.00	27,670,436.99	0.00
Bienes muebles	16,796,817.35	279,953.53	0.00	17,076,770.88	279,953.53
Activos intangibles	3,039,241.77	0.00	0.00	3,039,241.77	0.00
Depreciación, deterioro y amortización acumulada de bienes	-4,215,505.92	0.00	0.00	-4,215,505.92	0.00
Activos diferidos	85,121.60	0.00	0.00	85,121.60	0.00
Estimación por pérdida o deterioro de activos no circulantes	0.00	0.00	0.00	0.00	0.00
Otros activos no circulantes	0.00	0.00	0.00	0.00	0.00

"Bajo protesta de decir verdad declaramos que los Estados Financieros y sus notas, son razonablemente correctos y son responsabilidad del emisor".

ELABORÓ

VO. BO.

AUTORIZÓ


L.C. GUADALUPE RENÉ GÓMEZ HERNÁNDEZ
JEFE DEL DEPTO. CONTABILIDAD

L.C. ROBERTO CHAVEZ CASTAÑEDA
DIRECTOR DE LA UNIDAD DE ADMON.

L.C.C. MANUEL PALACIOS HERRERA
AUDITOR SUPERIOR DEL ESTADO



AUDITORIA SUPERIOR DEL ESTADO DE QUINTANA ROO



ESTADO ANALITICO DEL PASIVO
Del 01 de Enero al 28 de Febrero de 2018
(Pesos)

Concepto	Saldo Inicial 1	Cargos del Periodo 2	Abonos del Periodo 3	Saldo Final 4 (1-2+3)	Variación del Periodo (4-1)
PASIVO	13,293,377.63	26,010,935.11	20,584,796.52	7,867,239.04	-5,426,138.59
Pasivo circulante	13,293,377.63	26,010,935.11	20,584,796.52	7,867,239.04	-5,426,138.59
Cuentas por pagar a corto plazo	11,721,451.91	25,989,136.47	20,255,292.50	5,987,607.94	-5,733,843.97
Documentos por pagar a corto plazo	0.00	0.00	0.00	0.00	0.00
Pasivos diferidos a corto plazo	0.00	0.00	0.00	0.00	0.00
Fondos y bienes de terceros en garantía y/o administración a corto plazo	1,571,925.72	21,798.64	329,504.02	1,879,631.10	307,705.38
Provisiones a corto plazo	0.00	0.00	0.00	0.00	0.00
Otros pasivos a corto plazo	0.00	0.00	0.00	0.00	0.00
Pasivo no circulante	0.00	0.00	0.00	0.00	0.00
Cuentas por pagar a largo plazo	0.00	0.00	0.00	0.00	0.00
Documentos por pagar a largo plazo	0.00	0.00	0.00	0.00	0.00
Pasivos diferidos a largo plazo	0.00	0.00	0.00	0.00	0.00
Fondos y bienes de terceros en garantía y/o en administ	0.00	0.00	0.00	0.00	0.00
Provisiones a largo plazo	0.00	0.00	0.00	0.00	0.00

Bajo protesta de decir verdad declaramos que los Estados Financieros y sus notas, son razonablemente correctos y son responsabilidad del emisor.

ELABORÓ

VO. BO.

AUTORIZÓ

L.C. GUADALUPE RENÉ GÓMEZ HERNÁNDEZ
JEFE DEL DEPTO. CONTABILIDAD

L.S.C. ROBERTO CHAVEZ CASTAÑEDA
DIRECTOR DE LA UNIDAD DE ADMON.

L.C.C. MANUEL PALACIOS HERRERA
AUDITOR SUPERIOR DEL ESTADO